

CANDIDATURES AU MASTER FOQUAL

1. Accéder à la plateforme

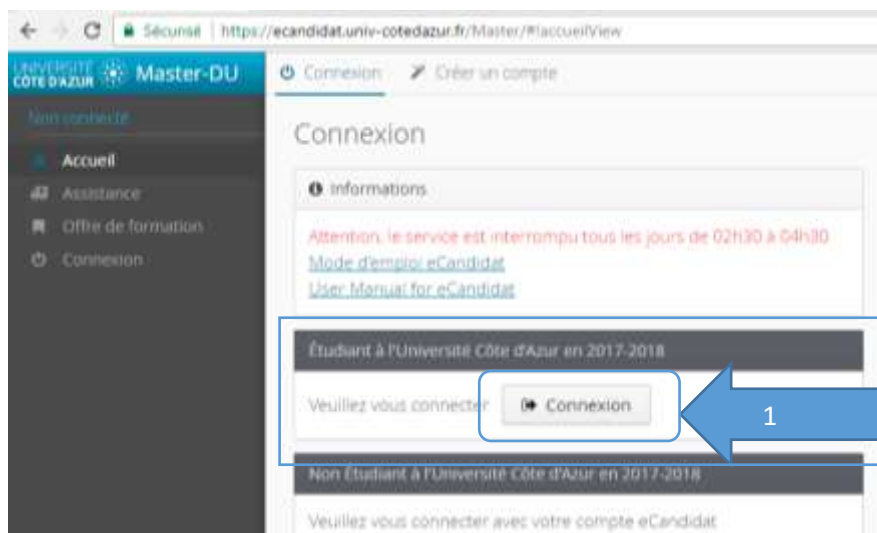
Rendez-vous à l'adresse suivante : <http://ecandidat.univ-cotedazur.fr/Master>

2. Connexion à la plateforme

2.1. ETUDIANTS DE L'UNIVERSITE NICE SOPHIA ANTIPOLIS

Si vous êtes déjà étudiant à l'Université Nice Sophia Antipolis suivre la flèche 1

et cliquez sur le bouton 



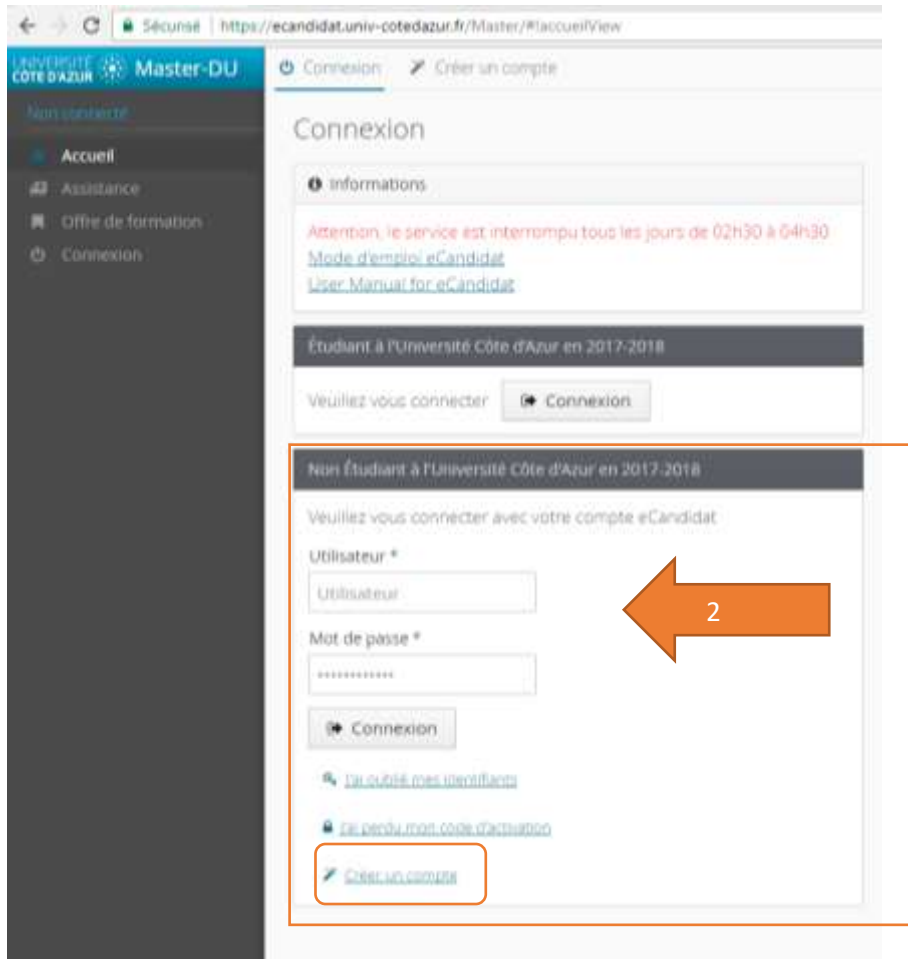
Utiliser **impérativement** votre login **étudiant** (initiales + 6 derniers chiffres de votre numéro étudiant) et votre mot de passe. Si vous n'en avez pas encore rendez-vous sur : <https://sesame.unice.fr>

2.2. ETUDIANTS PAS INSCRITS A L'UNIVERSITE NICE SOPHIA ANTIPOLIS

Si vous n'êtes pas étudiant à l'Université Nice Sophia Antipolis suivre la flèche 2



2



Dans le cas où vous vous connectez pour la première fois à la plateforme eCandidat, créez un compte en cliquant sur le lien [Créer un compte](#), la fenêtre pop-up suivante apparaît, il faut alors renseigner tous les champs et cliquer sur [Enregistrer](#)



Création de compte

Attention, lorsque vous aurez modifié votre compte, vous serez déconnecté.
Vous devrez consulter vos courriels pour valider votre adresse, puis vous pourrez vous reconnecter.

Nom *


Prénom *

Adresse mail *

Confirmation Adresse Mail *

Annuler Enregistrer

Vous recevrez alors un e-mail intitulé « Création de votre compte eCandidat » vous demandant de valider votre inscription dans les 5 jours. Passé ce délai vous devrez vous recréer un compte.

Pour vous connecter saisissez alors votre identifiant et votre mot de passe dans la **FENETRE 2** et cliquez sur 

3. Création du dossier

3.1. ETUDIANTS DE L'UNIVERSITE NICE SOPHIA ANTIPOLIS

Si vous n'avez pas encore de compte eCandidat, cliquez sur créer un compte




Accueil

Informations

[Mode d'emploi eCandidat](#)

Bienvenue 25/05

Créer un compte

La fenêtre pop-up suivante apparait, il faut alors renseigner tous les champs et cliquer sur 



Création de compte

Attention, lorsque vous aurez modifié votre compte, vous serez déconnecté.
Vous devrez consulter vos courriels pour valider votre adresse, puis vous pourrez vous reconnecter.

Nom *

Prénom *

Adresse mail *

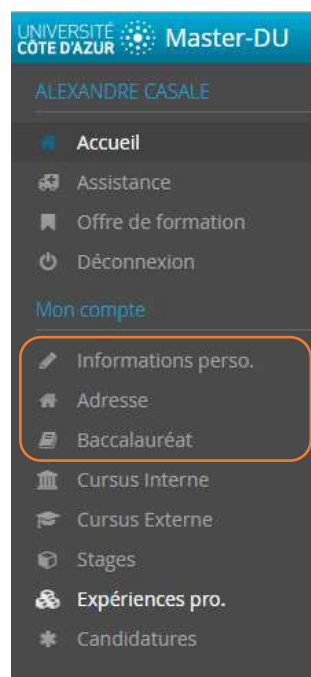
Confirmation Adresse Mail *

Annuler Enregistrer

Remplir vos informations personnelles. En renseignant votre numéro INE tous les menus de gauche seront complétés sauf *curseus externe*, *stages* et *expériences professionnelles*.

3.2. ETUDIANTS PAS INSCRITS A L'UNIVERSITE NICE SOPHIA ANTIPOLIS

En premier lieu, il est **impératif** de renseigner les 3 champs suivants : *Informations perso.*, *Adresse*, *Baccalauréat*

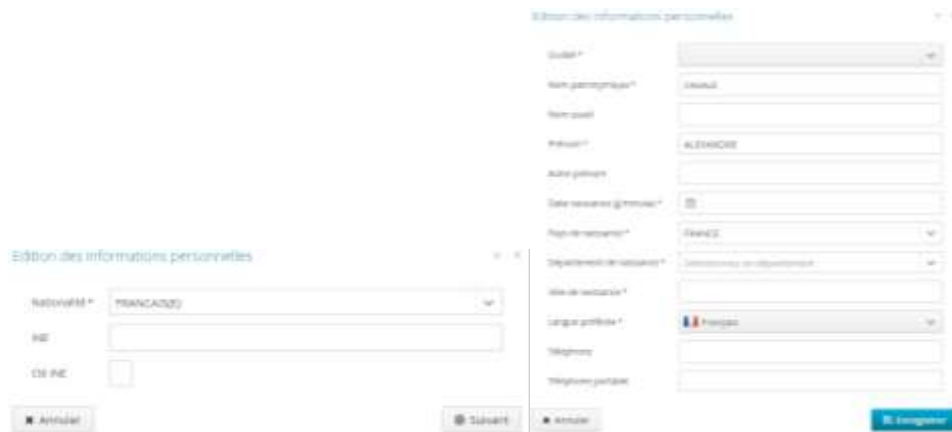


3.2.1. Informations perso.

Cliquez sur



Une fenêtre pop-up apparaît, renseignez les champs. Attention, il y a 2 pages, pensez à cliquer sur pour pouvoir accéder à la page 2 et finir en cliquant sur



Si vous avez eu un baccalauréat français après 1995 ou que vous avez fait des études dans une université française, le numéro INE est un élément important à renseigner. Lorsque vous le mettez, si vous n'avez jamais été étudiant à l'UNS ou à l'UCA, un message vous annoncera que vous n'êtes pas connu dans la base, car vous n'avez jamais été étudiant chez nous. Il faudra cliquer sur oui. Votre INE se trouve sur le relevé de notes du bac, sur votre certificat de scolarité, ou encore un relevé de notes universitaire. Attention : la ou les lettres de votre INE doivent être saisies en MAJUSCULES.




ATTENTION : FORMATIONS CONTINUES, TOUT AU LONG DE LA VIE


Nous faire une demande de création de numéro INE si vous avez passé votre baccalauréat avant 1995

3.2.2. Adresse

Cliquez sur 



Une fenêtre pop-up apparaît, renseignez les champs et validez en cliquant sur 



3.2.3. Baccalauréat

Cliquez sur 



Une fenêtre pop-up apparaît, vous devez alors sélectionner si vous avez eu le Baccalauréat ou un équivalent ou pas.



a) Cas où vous avez le Baccalauréat ou un équivalent

La fenêtre pop-up suivante apparaît, renseignez alors les champs et validez en cliquant sur



Master 2 Professionnel Chimie FOQUAL

Edition du baccalauréat

La liste de série du bac se met à jour avec l'année d'obtention

Je le bac ou une équivalence Je n'ai pas le bac

Année d'obtention *

Série du bac ou équivalence *

Mention

Pays d'obtention * FRANCE

Département * Sélectionnez un département

Commune *

Établissement *

b) Cas où vous n'avez pas le Baccalauréat

La fenêtre pop-up suivante apparaît, validez en cliquant sur

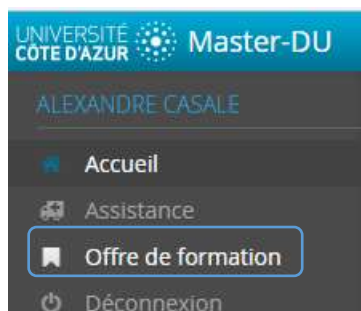
Edition du baccalauréat

Je le bac ou une équivalence Je n'ai pas le bac

Précisez votre situation * 0000-sans bac

4. Choix du Master FOQUAL pour candidater (pour tous les étudiants)

Cliquez sur *Offre de formation*




La page permet alors de rechercher parmi toutes les formations.



Vous pouvez faire une recherche en écrivant « foqual » ou sélectionner en cliquant sur Composante : **SCIENCES UCA > MASTER (LMD) > M2 CHIMIE FOQUAL**



Cliquez deux fois sur « **M2 CHIMIE FOQUAL** » une fenêtre s'ouvre vous demandant confirmation, cliquez alors sur 

Master 2 Professionnel Chimie FOQUAL

Confirmation

Voulez-vous candidater à la formation 'M2 Chimie Foqual' ?

La page de candidature apparait. La **partie haute** récapitule les informations sur la formation, la **partie basse** concerne les pièces du dossier de candidature.

Récapitulatif de votre candidature - CASALE ALEANDRE IMZUMOWSKI

Informations générales	Dates utiles	Adresse de contact
Formation: M2 Chimie Foqual Niveau de diplôme: Etudiants Statut: Etudiants	Date limite de dépôt: 07/08/2018 Date de confirmation: 21/07/2018	USC Département de Chimie Parc Valrose 06108 NICE M2 Chimie FOQUAL Mail: CASALE@unice.fr

Pièces justificatives

Indiquez dans cette colonne toutes pièces et les coordonnées de l'élève pour le 07/08/2018. Une fois fait, vos pièces transmises selon l'application.

Pièce justificative	Statut	Date	Pièce conditionnelle	Transmission
Certificat d'études	+	En attente		
Carte de formation	+	En attente		
Niveau de niveau du baccalauréat	+	En attente		
Niveau de notes de l'enseignement supérieur (BAC +1, +2, +3...)	+	En attente		
Autres documents pour les langues	+	En attente	<input type="checkbox"/> Document(s) par pièce	
Document d'accompagnement	+	En attente	<input type="checkbox"/> Document(s) par pièce	
Formulaire FOQUAL	+	En attente		
Photo d'identité (format JPG ou PNG)	+	En attente		
Votre de papier pour les étrangers justificatif d'une adresse en France	+	En attente	<input type="checkbox"/> Document(s) par pièce	

Complétez maintenant votre dossier en y ajoutant les pièces demandées. Pour cela cliquez sur les **+** en face de chaque ligne, la fenêtre suivante apparait. Elle permet de rechercher le document sur votre ordinateur en cliquant sur « Choisir fichier »

Charger un fichier

Veuillez choisir un fichier (maximum = 10Mo) de type PDF, JPG ou PNG.

Certaines pièces jointes ne sont pas nécessaires pour tous les étudiants. Celles-ci sont identifiées en « Pièce conditionnelle ». Si vous n'êtes pas concerné, cliquez sur . La fenêtre suivante apparait, cliquez alors sur pour valider votre choix.

Master 2 Professionnel Chimie FOQUAL

Pièce conditionnelle

Je certifie sur l'honneur ne pas être concerné par la pièce 'Contrat d'apprentissage'

Une fois que toutes les pièces sont téléchargées, vous recevrez le message suivant :

Information importante

Toutes vos pièces ont été déposées. N'oubliez pas de transmettre votre dossier en cliquant sur le bouton 'Transmettre ma candidature' avant le 07/06/2018

Vous pouvez alors envoyer votre dossier de candidature en cliquant sur en bas de page et valider en cliquant sur dans la fenêtre de confirmation.

Transmettre ma candidature

Etes-vous certain de transmettre votre candidature?
Attention: une fois votre dossier transmis aucune modification ne sera possible sur votre candidature.

Un message de confirmation apparaît en [bas de page](#)

Réception de votre candidature - CASALE ALEXANDRE IMPTZJOWE

Informations candidat	Détails offre	Adresse de contact
Formation: M2 Chimie-Foqual Niveau de diplôme: Supérieur Statut: En attente	Date d'envoi de dossier: 07/06/2018 Date de confirmation: 21/07/2018	105 Département de Chimie Parc Valrose 28 Avenue Valrose 06108 NICE Web: Ecole.FOQUAL.unice.fr

Pièces justificatives

Preuve de votre identité, votre adresse et votre statut de candidat au 07/06/2018. Une fois fait, vous devez transmettre votre candidature.

Nom de la pièce	Statut	Date	Pièce conditionnelle	Transmission
Courriel de M2	✔	▲	Transmise	
Lettre de motivation	✔	▲	Transmise	
Attesté de vote du baccalauréat	✔	▲	Transmise	
Attesté de vote de l'enseignement supérieur (BAC 11, 12, etc.)	✔	▲	Transmise	
Bulletin de vote pour les sciences			Non concerné	Non concerné par cette pièce
Contrat d'apprentissage			Non concerné	Non concerné par cette pièce
✘ ▲ Foqual FOQUAL	✔	▲	Transmise	
Preuve d'identité (carte ou passeport)	✔	▲	Transmise	
Titre de séjour pour les étrangers possédant un statut en cours			Non concerné	Non concerné par cette pièce

Vous pouvez vérifier le statut de votre candidature dans l'onglet candidature du menu, ici il est donc bien envoyé et en attente de décision.



The screenshot shows a web interface for the FOQUAL application portal. The page title is 'CASALE ALEXANDRE (MTZU)QW) - Candidatures'. There is a 'Nouvelle candidature' button. Below is a table with columns for 'Candidature', 'Date de la candidature', 'Statut de la candidature', and 'Action'. One row is visible with the following data:

Candidature	Date de la candidature	Statut de la candidature	Action
M2 Chimie Foqual	07/08/2018	Receptionné	En attente

Vous recevrez un mail quand votre dossier sera « réceptionné », « pré-sélectionné » et « sélectionné » ou « refusé ».

- Réceptionné, signifie que les pièces justificatives ont bien été reçues sur la plateforme.
- Pré-sélectionné, signifie que votre dossier est retenu pour l'étape d'entretien oral (vous recevrez alors le lieu et horaire des entretiens).
- Refusé, signifie que votre dossier ne permet pas d'entrer en formation.

Bon courage pour vos candidatures, nous espérons vous voir en septembre !

L'équipe du FOQUAL